



吉林工程职业学院

审批系统审批人使用说明书

计划财务处

CONTENTS

目录

- 1 电脑端单据审批
- 2 电脑端修改签章密码
- 3 手机端单据审批
- 4 手机端修改签章密码

1. 系统登陆方式

1、电脑端登陆审批系统：在浏览器中输入以下网址<http://jiaofei.jlevc.cn/dlpt/>，输入账号密码登录。



数字化校园财务办公平台

系统说明

本系统包括网上报账系统、薪酬发放管理系统、网上审批系统、财务查询系统。

——网上报账系统：系统中对部分科研经费按其管理办法，对报销的内容进行了归类，对今后申报经费预算及填报项目决算有较为直接的指导作用；

——薪酬发放管理系统：学生酬金、校内人员其他工薪以及校外人员劳务费等按国家要求打卡发放；

——网上审批系统：网页端对网上报销系统、收入申报系统的单据进行网上签批；

——财务查询系统：查询个人工资收入情况；查询项目经费的收、支明细、借还款记录及当前余额等；

本系统简单易用、得心应手，希望能为您的教学、科研及日常工作带来方便、提供帮助。

用户登录

USER LOGIN

用户名：

密码：

验证码：

登录



1. 系统登陆方式

电脑端登陆审批系统：登陆到财务服务平台后，审批人点击网上审批系统按钮进入

• [系统简明使用手册](#)

2023年03月10日，星期五

[退出](#)

000000 000000 [修改密码](#)

任职信息

院系/部门:

证件号码: 1111*****1111

工资卡号: 1231*****2141

null: null*****null

[负责人操作](#)

[项目授权管理](#)

[联系方式](#) [\[修改\]](#)

手机号码: 13111111111

电子邮箱: 558863@qq.com

[财务查询系统](#)

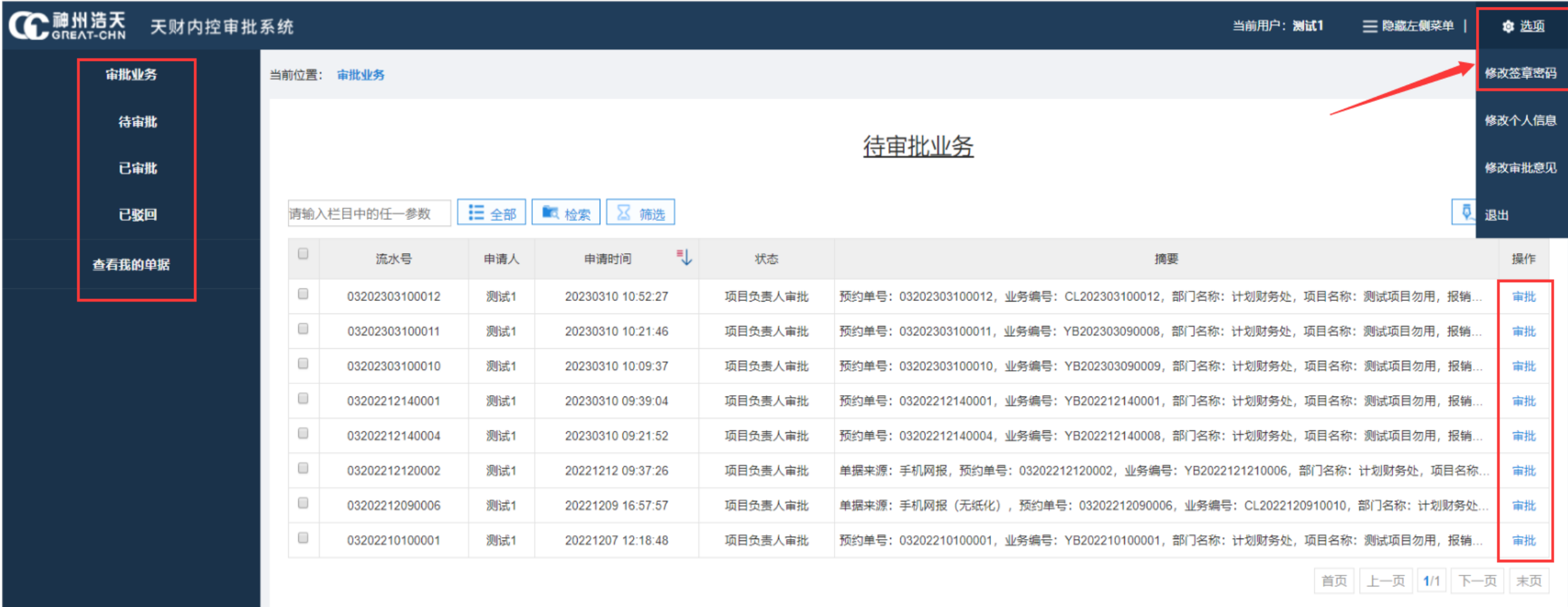
[网上报账系统](#)

[网上申报管理系统](#)

[网上审批系统](#)

2. 电脑端单据审批

以下是审批系统主界面：左侧为审批系统菜单，右上角选项里可以修改个人签章密码，审批人在审批通过或驳回审批时，均需输入签章密码，系统初始签章密码为身份证后六位，审批人如需修改签章密码时，可在右上角选项中点击修改签章密码，密码规则为至少六位以上，并且由字母+数字组成，请审批人修改完签章密码后要牢记此密码，密码忘记后将无法找回，只能重置为初始密码。



The screenshot shows the '天财内控审批系统' (Tiancai Internal Control Approval System) interface. The top navigation bar includes the logo, '当前用户: 测试1', and a '选项' (Options) menu. The '选项' menu is open, showing '修改签章密码' (Change Signature Password) highlighted with a red arrow. The main content area is titled '待审批业务' (Pending Approval Business) and contains a table of business items. The table has columns for '流水号' (Serial Number), '申请人' (Applicant), '申请时间' (Application Time), '状态' (Status), '摘要' (Summary), and '操作' (Action). The '操作' column contains '审批' (Approve) buttons for each row. The left sidebar contains navigation options: '审批业务', '待审批', '已审批', '已驳回', and '查看我的单据'.

神州浩天 GREAT-CHN 天财内控审批系统

当前用户: 测试1 隐藏左侧菜单 | 选项

当前位置: 审批业务

待审批业务

请输入栏目中的任一参数 [全部] [检索] [筛选]

<input type="checkbox"/>	流水号	申请人	申请时间	状态	摘要	操作
<input type="checkbox"/>	03202303100012	测试1	20230310 10:52:27	项目负责人审批	预约单号: 03202303100012, 业务编号: CL202303100012, 部门名称: 计划财务处, 项目名称: 测试项目勿用, 报销...	审批
<input type="checkbox"/>	03202303100011	测试1	20230310 10:21:46	项目负责人审批	预约单号: 03202303100011, 业务编号: YB202303090008, 部门名称: 计划财务处, 项目名称: 测试项目勿用, 报销...	审批
<input type="checkbox"/>	03202303100010	测试1	20230310 10:09:37	项目负责人审批	预约单号: 03202303100010, 业务编号: YB202303090009, 部门名称: 计划财务处, 项目名称: 测试项目勿用, 报销...	审批
<input type="checkbox"/>	03202212140001	测试1	20230310 09:39:04	项目负责人审批	预约单号: 03202212140001, 业务编号: YB202212140001, 部门名称: 计划财务处, 项目名称: 测试项目勿用, 报销...	审批
<input type="checkbox"/>	03202212140004	测试1	20230310 09:21:52	项目负责人审批	预约单号: 03202212140004, 业务编号: YB202212140008, 部门名称: 计划财务处, 项目名称: 测试项目勿用, 报销...	审批
<input type="checkbox"/>	03202212120002	测试1	20221212 09:37:26	项目负责人审批	单据来源: 手机网报, 预约单号: 03202212120002, 业务编号: YB2022121210006, 部门名称: 计划财务处, 项目名称...	审批
<input type="checkbox"/>	03202212090006	测试1	20221209 16:57:57	项目负责人审批	单据来源: 手机网报 (无纸化), 预约单号: 03202212090006, 业务编号: CL2022120910010, 部门名称: 计划财务处...	审批
<input type="checkbox"/>	03202210100001	测试1	20221207 12:18:48	项目负责人审批	预约单号: 03202210100001, 业务编号: YB202210100001, 部门名称: 计划财务处, 项目名称: 测试项目勿用, 报销...	审批

首页 上一页 1/1 下一页 末页

2. 电脑端单据审批

进入系统中后，在中间位置默认显示的是待审批的业务，可对此业务中的单据直接选择审批，也可点击左侧“审批业务”菜单，进入待审带锯列表页面，我们可以对单据进行检索：树形结构显示为多层，第一层是“未审批”和“已审批”，第二层是系统名称，用于区分待审批单据来源于哪个系统；第三层为系统中的模块名称，用于指代单据属于某个系统中的某项具体业务。当搜索到要审批的单据后，点击该单据后方的审批按钮进入

神州浩天 GREAT-CHN 天财内控审批系统 当前用户：测试1 隐藏左侧菜单 选项

当前位置：审批业务

待审批业务

请输入栏目中的任一参数 [全部](#) [检索](#) [筛选](#) [批量审批](#)

<input type="checkbox"/>	流水号	申请人	申请时间	到达时间	状态	摘要	操作
<input type="checkbox"/>	03202207310001	测试1	20220731 10:28:43	20220731 10:28:43	业务经办人审批	预约单号：03202207310001，业务编号：YB202207290003，部门名称：计划财务处，项目名称：测	审批

首页 上一页 1/1 下一页 末页


2. 电脑端单据审批

进入审批页面后在上面显示的是本次报销的审批级次，中间位置显示的是本张报销单的填报信息及支付信息等内容，下方为经办人为本次报销上传的相关附件信息，包含文件及图片等，审批人可直接点击文件或图片查看，文件信息也可下载到电脑中进行查看，请审批人根据报销规定对提交的单据进行审核

日常报销审批单



审批级次

系统名称	网报		业务名称	日常报销		流水号	03202207310021	
申请人	测试1		申请时间	20220731 11:16:47		审批状态	业务经办人审批	
单据信息	预约单号	业务编号		录入编号	录入人	录入电话	预约时间	
	03202207310021	YB202207310021		0001	测试1	13622222222	20220731	
业务信息	附件张数		总金额		总金额大写			
	1		230		贰佰叁拾元整			
报销经费信息	项目名称	项目编号	部门编号	部门名称	报销内容		报销金额	
	测试项目	000000	0206	计划财务处	报刊杂志-买参考资料		230	
支付信息	网银对私校内							
	支付金额		230					
	员工编号		0001					
	姓名		测试1					
	银行账号		2131344565464564					
图片信息								
附件信息	资产配置903001867.txt 277B							
							下载	

2. 电脑端单据审批

审批人对以上填报内容审查完后即可对本次报销进入审批通过或审批驳回环节，审批通过时审批意见默认的是同意二字，审批人也可进行修改，审批驳回时必须填写驳回原因，然后根据通过或驳回点击相应的按钮即可。

业务经办人

业务经办人： 测试1

审批时间：

审批意见： 同意本次报销

签章：

项目负责人

项目负责人： 无名氏

审批时间：

审批意见：

签章：

每次审批通过或驳回时均需输入签章密码，默认的初始签章密码为身份证后六位或123，如审批人修改过签章密码请使用修改后的签章密码

请输入签章密码

Password

请输入密码--

关闭

确定

★ 收藏

← 返回

⊗ 驳回

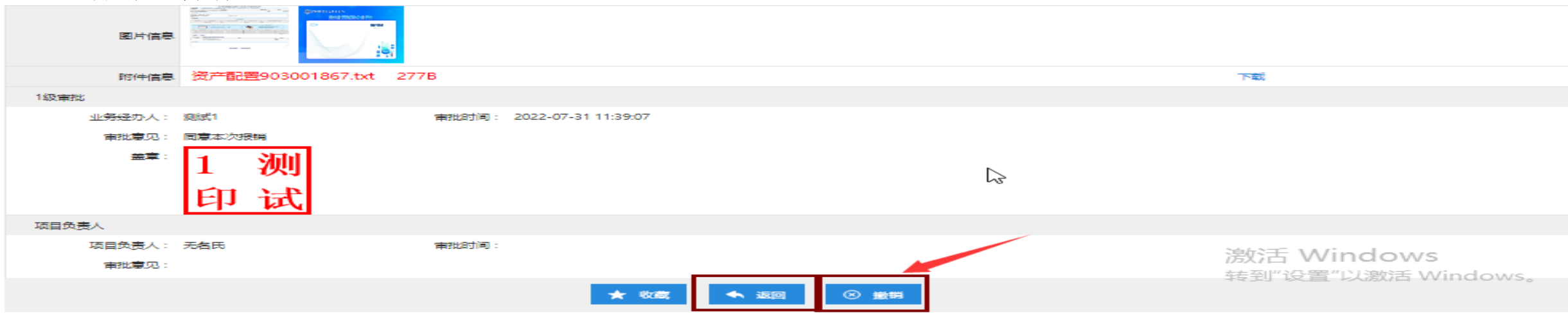
⊙ 通过

2. 电脑端单据审批

审批人如想查看已经审批过的单据或要对已审批过的单据取消审批时，可在左侧菜单中找到已审批菜单点击进入，即可显示出本人名下已被审核后的单据信息



点击查看按钮后进入报销单显示界面，审批人可查看该报销单的详细信息，包括附件信息，如审批人对此报销单需要取消审批时，可点击撤销按钮，如只是查询点击返回按钮即可，备注：当取消审批时，需逐级进行取消，如您的下一级审批人已经审批通过后，必须先由下一级审批人取消审批后，当前审批人才可进行撤回操作



3. 手机端单据审批

审批人请关注吉林工程职业学院计财处的微信公众号，在公众号中搜索：吉林工程职业学院计财处，进入并关注



关注后点击左下角的教师业务并点击财务平台按钮进入



在出现的登陆窗口中输入审批人自己工号及密码、验证码后登陆系统，密码与网页端登录平台一致



3. 手机端单据审批

成功登录后，点击审批平台进入手机端审批系统。



在待审单据列表界面，登录人可以看到所有自己参与审批的单据。系统支持关键字检索，可针对单据中的任意属性进行模糊查询。

点击右上方筛选按钮可进行单据的筛选，筛选条件共分为二级：第一级为系统名称，用于区分待审批单据来源于哪个系统；第二级为系统中的模块名称，用于指代单据属于某个系统中的某项具体业务。用户可根据需要进行选择，点击“确定”对单据进行过滤。



3. 手机端单据审批

点击想要审批的单据，进入该单据的审批页面。审批界面中显示单据的基本信息，包括流水号、申请人、申请时间、申请内容。

< 审批预览

基本信息	附件信息	审批进度	审批物流
系统名称:	申报		
业务名称:	教工		
流水号:	202003400020		
申请人:	郭杰		
申请时间:	2020/3/17 10:24:5		
项目名称:	合金组织细化研究		
部门名称:	材料科学与工程学院		
负责人:	肖杰		
摘要:	材料科学与工程学院郭杰发放2020年3月住房补贴1		
发放人数:	1		
金额:	1.0		

驳回 通过

点击附件信息，还能查看图片信息、附件信息等。同时还可查看审批进度、审批物流。点击通过或者驳回来进入单据审批页面，首先填入审批意见，然后点击签章，输入签章密码进行签章，初始签章密码为身份证后六位或123，最后点击提交完成审批。

< 审批预览

基本信息	附件信息	审批进度	审批物流
图片信息			
			
附件信息			
202003400020-27982.pdf 			


驳回 通过

3. 手机端单据审批

修改签章密码：点击我的-修改签章密码进入修改签章密码界面，如下图所示：用户可依次输入当前密码、新密码、密码确认来对签章密码进行修改。



The screenshot shows a mobile application interface for changing a signature password. At the top left is a back arrow icon, and at the top center is the title "修改签章密码". Below the title are three input fields, each with a label and a placeholder: "旧密码: 请输入旧密码", "新密码: 请输入新密码", and "确认密码: 请确认新密码". Below these fields is a red warning message: "注意：本功能只修改密码验证模式下的签章密码，与其他签章模式密码无关。新密码输入规则应为字母加数字组合，长度至少6位". At the bottom of the screen is a blue button with the text "确认修改".



感谢您的观看

天津神州浩天科技有限公司

长春尚高科技有限公司
2022年